

調査の概要

1) 調査の目的

- (1) 国が全国的な子どもの体力の状況を把握・分析することにより、子どもの体力の向上に係る施策の成果と課題を検証し、その改善を図る。
- (2) 各教育委員会、学校が全国的な状況との関係において自らの子どもの体力の向上に係る施策の成果と課題を把握し、その改善を図るとともに、そのような取組みを通じて、子どもの体力の向上に関する継続的な検証改善サイクルを確立する。
- (3) 各学校が児童生徒の体力や生活習慣、運動習慣等を把握し、学校における体育・健康に関する指導などの改善に役立てる。

2) 調査の内容（実技に関する調査。測定方法等は新体力テストと同様）

(1) 児童生徒に対する調査

ア 実技に関する調査

【小学校調査〔8種目〕】

握力、上体起こし、長座体前屈、反復横とび、20mシャトルラン、50m走、立ち幅とび、ソフトボール投げ
☆総合評価

【中学校調査〔8種目〕】

握力、上体起こし、長座体前屈、反復横とび、持久走(男子1500m・女子1000m)or20mシャトルラン、50m走、立ち幅とび、ハンドボール投げ

☆総合評価

イ 質問紙調査

運動習慣、生活習慣等に関する質問紙調査

(2) 学校に対する質問紙調査

子どもの体力向上に係る取組み等に関する質問紙調査

(3) 教育委員会に対する質問紙調査

子どもの体力向上に係る取組み等に関する質問紙調査

3) 調査対象 小学校第5学年、中学校第2学年

4) 実施日 令和4年4月～令和4年7月

☆総合評価について

総合評価は、各実技調査項目を得点に換算し、総合計得点をA～Eの5段階で評価したものである。

A評価が、実技において一番高い評価となる。

体格に関する調査結果（高石市）の概要

※「T得点」とは、全国平均を「50」とした場合の数値である。

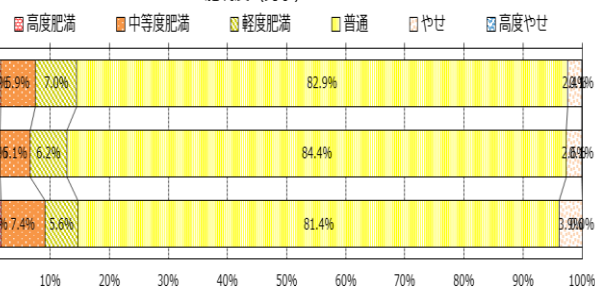
小学校

小学校 5年男子	身長(cm)		体重(kg)		肥満傾向児・痩身傾向児の出現率(%)					
	平均値	T得点	平均値	T得点	高度肥満	中等度肥満	軽度肥満	普通	やせ	高度やせ
全国	139.52	50.0	35.51	50.0	1.60%	5.90%	7.00%	82.90%	2.40%	0.10%
大阪府	139.32	49.7	35.02	49.4	1.50%	5.10%	6.20%	84.40%	2.60%	0.10%
高石市(R4)	138.71	48.7	34.82	49.1	1.70%	7.40%	5.60%	81.40%	3.90%	0.00%
高石市(R3)	138.90	49.39	34.40	49.13	1.25%	5.83%	8.33%	80.00%	4.58%	0.00%
高石市(R1)	138.47	49.3	33.47	48.8	1.10%	3.70%	4.00%	88.20%	2.90%	0.00%

小学校 5年女子	身長(cm)		体重(kg)		肥満傾向児・痩身傾向児の出現率(%)					
	平均値	T得点	平均値	T得点	高度肥満	中等度肥満	軽度肥満	普通	やせ	高度やせ
全国	141.30	50.0	35.37	50.0	0.80%	3.60%	5.40%	87.60%	2.50%	0.10%
大阪府	141.12	49.7	34.94	49.40	0.60%	3.20%	4.80%	88.60%	2.70%	0.10%
高石市(R4)	140.76	49.2	34.75	49.20	1.40%	2.30%	4.20%	90.10%	1.90%	0.00%
高石市(R3)	141.22	50.47	34.18	48.98	0.40%	2.02%	4.86%	88.66%	4.05%	0.00%
高石市(R1)	140.12	50.0	33.76	49.50	0.00%	1.30%	6.70%	88.70%	3.30%	0.00%

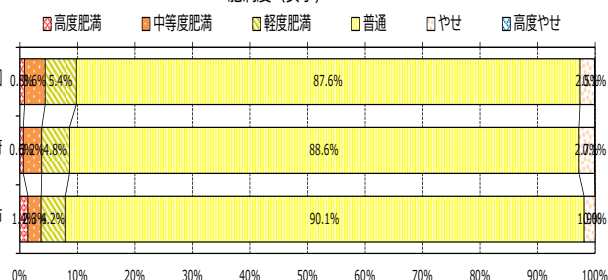
男子

肥満度 (男子)



女子

肥満度 (女子)



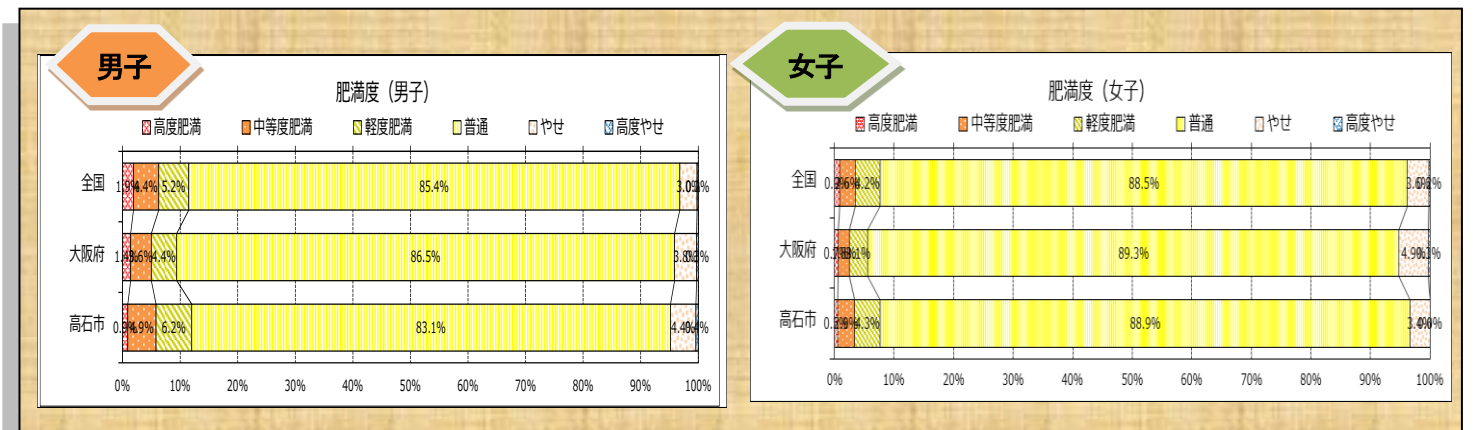
調査結果からわかる本市の概要について

- ◇全国・大阪府と比べた場合、男女ともに身長・体重の平均値を下回っています。
- ◇昨年度と比べ、本市の男女ともに身長は微減、体重は少し増加しています。
- ◇肥満・痩身傾向の割合では、男子が昨年度より「軽度肥満・やせ」が減少し、「高度・中等度肥満」と「普通」が増加しています。女子も、「高度・中等度肥満」が増加しています。

中学校

中学校 2年男子	身長(cm)		体重(kg)		肥満傾向児・痩身傾向児の出現率(%)					
	平均値	T得点	平均値	T得点	高度肥満	中等度肥満	軽度肥満	普通	やせ	高度やせ
全国	161.05	50.0	50.45	50.0	1.9%	4.4%	5.2%	85.4%	3.0%	0.2%
大阪府	161.00	49.9	49.57	49.2	1.4%	3.6%	4.4%	86.5%	3.8%	0.3%
高石市(R4)	160.92	49.8	49.55	49.1	0.9%	4.9%	6.2%	83.1%	4.4%	0.4%
高石市(R3)	159.31	48.25	48.36	48.65	1.49%	3.47%	3.47%	90.10%	0.99%	0.50%
高石市(R1)	160.43	50.6	49.42	50.6	1.30%	3.00%	3.50%	89.60%	2.60%	0.00%

中学校 2年女子	身長(cm)		体重(kg)		肥満傾向児・痩身傾向児の出現率(%)					
	平均値	T得点	平均値	T得点	高度肥満	中等度肥満	軽度肥満	普通	やせ	高度やせ
全国	154.92	50.0	47.09	50.0	0.9%	2.6%	4.2%	88.5%	3.6%	0.2%
大阪府	155.08	50.3	46.17	48.8	0.7%	1.8%	3.1%	89.3%	4.9%	0.3%
高石市(R4)	155.91	51.8	47.81	50.9	0.5%	2.9%	4.3%	88.9%	3.4%	0.0%
高石市(R3)	154.65	49.53	46.66	49.52	0.47%	1.87%	2.34%	93.46%	1.87%	0.00%
高石市(R1)	155.24	50.7	47.41	50.8	0.50%	1.50%	5.60%	91.90%	0.50%	0.00%



調査結果からわかる本市の概要について

- ◇全国・大阪府と比べた場合、男子は身長、体重ともに下回っています。女子は、身長・体重ともに上回っています。
- ◇昨年度と比べ、男女ともに身長、体重が増加しています。
- ◇肥満・痩身傾向の割合では、「中等度肥満・軽度肥満」の割合が男女ともに、全国・大阪府より増加しています。

実技に関する調査結果（高石市）の概要

小学校

小学校 5年男子	握力(kg)		上体起こし(回)		長座体前屈(cm)		反復横とび(点)	
	平均値	T得点	平均値	T得点	平均値	T得点	平均値	T得点
全国	16.21	50.0	18.86	50.0	33.79	50.0	40.36	50.0
大阪府	16.02	49.5	18.56	49.5	33.42	49.6	38.20	47.4
高石市(R4)	16.12	49.8	17.79	48.2	32.69	48.8	36.32	45.2
高石市(R3)	16.40	50.47	17.21	47.2	33.58	50.11	38.43	47.70
高石市(R1)	15.77	48.4	19.21	49.0	30.06	46.2	39.53	47.2

小学校 5年女子	握力(kg)		上体起こし(回)		長座体前屈(cm)		反復横とび(点)	
	平均値	T得点	平均値	T得点	平均値	T得点	平均値	T得点
全国	16.10	50.0	17.97	50.0	38.18	50.0	38.66	50.0
大阪府	15.92	49.5	17.47	49.1	37.81	49.6	36.33	46.9
高石市(R4)	15.80	49.3	17.41	48.9	37.80	49.6	35.24	45.4
高石市(R3)	16.52	51.10	15.79	45.66	37.87	50.0	34.6	44.5
高石市(R1)	16.45	50.9	18.71	49.5	35.09	47.0	38.74	48.0

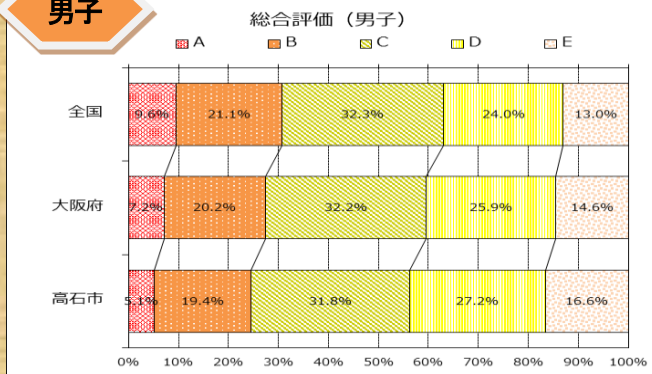
小学校 5年男子	20mシャトルラン(回)		50m走(秒)		立ち幅とび(cm)	
	平均値	T得点	平均値	T得点	平均値	T得点
全国	45.92	50.0	9.53	50.0	150.83	50.0
大阪府	43.39	48.8	9.49	50.3	150.04	49.7
高石市(R4)	41.66	48.0	9.37	51.3	151.49	50.3
高石市(R3)	39.96	46.73	9.49	49.6	153.41	50.9
高石市(R1)	47.07	48.5	9.35	50.7	148.01	48.4

小学校 5年女子	20mシャトルラン(回)		50m走(秒)		立ち幅とび(cm)	
	平均値	T得点	平均値	T得点	平均値	T得点
全国	36.97	50.0	9.70	50.0	144.55	50.0
大阪府	34.13	48.2	9.70	50.1	142.89	49.3
高石市(R4)	30.64	46.0	9.65	50.6	141.22	48.5
高石市(R3)	30.08	45.01	9.73	48.98	143.34	49.2
高石市(R1)	38.24	48.4	9.53	51.2	146.81	50.5

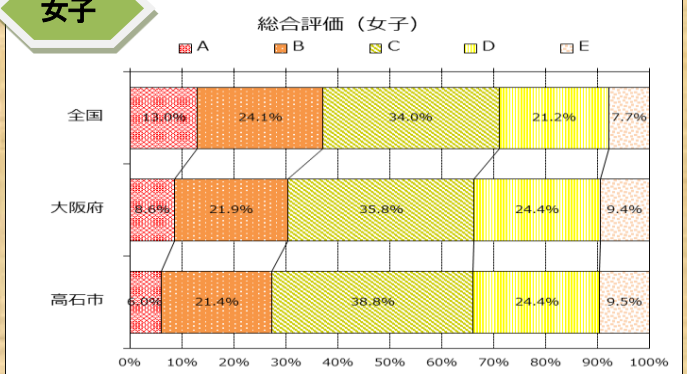
小学校 5年男子	ソフトボール投げ(m)		体力合計点(点)		総合評価(%)				
	平均値	T得点	平均値	T得点	A	B	C	D	E
全国	20.31	50.0	52.28	50.0	9.6%	21.1%	32.3%	24.0%	13.0%
大阪府	19.78	49.3	51.39	49.1	7.2%	20.2%	32.2%	25.9%	14.6%
高石市(R4)	19.95	49.6	50.46	48.1	5.1%	19.4%	31.8%	27.2%	16.6%
高石市(R3)	22.25	52.06	51.57	49.0	9.5%	19.0%	30.5%	25.5%	15.5%
高石市(R1)	22.05	50.5	51.34	47.5	7.8%	20.7%	28.9%	27.3%	15.2%

小学校 5年女子	ソフトボール投げ(m)		体力合計点(点)		総合評価(%)				
	平均値	T得点	平均値	T得点	A	B	C	D	E
全国	13.17	50.0	54.31	50.0	13.0%	24.1%	34.0%	21.2%	7.7%
大阪府	12.60	48.8	52.90	48.4	8.6%	21.9%	35.8%	24.4%	9.4%
高石市(R4)	12.75	49.1	52.35	47.8	6.0%	21.4%	38.8%	24.4%	9.5%
高石市(R3)	12.8	48.9	51.32	46.3	7.7%	15.5%	36.4%	26.8%	13.6%
高石市(R1)	14.13	51.1	54.77	49.1	14.4%	23.9%	35.1%	20.3%	6.3%

男子



女子



調査結果からわかる本市の概要について

◇全国と比べた場合、男子は「50m走」「立ち幅とび」が上回っています。

女子についても、「50m走」が上回っています。

しかし、男女の「反復横跳び」については、全国・大阪府と比べても差があることが課題の一つです。

◇総合評価について、男子・女子ともに「A」「B」の割合が全国・大阪府を下回っています。

中学校

中学校 2年男子	握力(kg)		上体起こし(回)		長座体前屈(cm)		反復横とび(点)	
	平均値	T得点	平均値	T得点	平均値	T得点	平均値	T得点
全国	28.99	50.0	25.74	50.0	43.87	50.0	51.05	50.0
大阪府	27.95	48.6	25.53	49.7	42.02	48.3	50.66	49.6
高石市(R4)	27.70	48.2	27.14	52.2	45.26	51.2	50.28	49.1
高石市(R3)	28.03	48.93	26.28	50.48	42.04	48.50	51.32	50.2
高石市(R1)	28.13	49.3	27.03	50.1	40.36	47.1	51.23	49.2

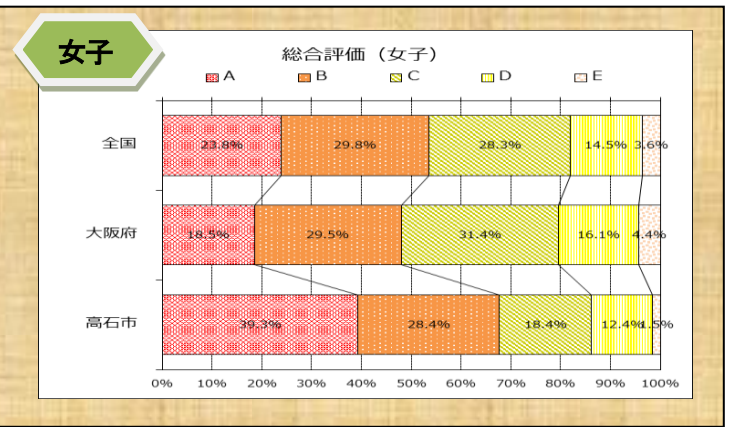
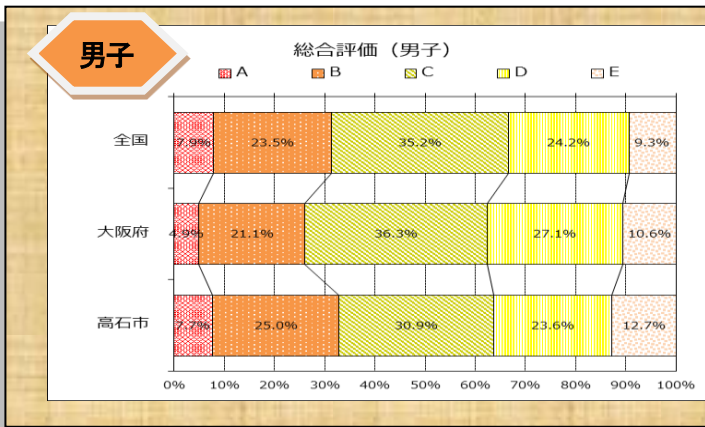
中学校 2年女子	握力(kg)		上体起こし(回)		長座体前屈(cm)		反復横とび(点)	
	平均値	T得点	平均値	T得点	平均値	T得点	平均値	T得点
全国	23.21	50.0	21.67	50.0	46.07	50.0	45.81	50.0
大阪府	22.70	48.9	21.38	49.5	45.10	49.1	45.63	49.8
高石市(R4)	23.34	50.3	24.09	54.1	50.06	53.8	49.39	54.9
高石市(R3)	23.15	49.4	24.74	54.2	47.95	51.7	49.47	54.6
高石市(R1)	24.29	51.5	24.65	51.6	47.36	51.0	48.06	51.2

中学校 2年男子	20mシャトルラン(回)		50m走(秒)		立ち幅とび(cm)	
	平均値	T得点	平均値	T得点	平均値	T得点
全国	78.07	50.0	8.06	50.0	196.89	50.0
大阪府	77.50	49.8	8.14	49.2	192.36	48.5
高石市(R4)	76.55	49.4	8.15	49.1	186.83	46.7
高石市(R3)	71.50	46.69	8.16	48.41	187.85	47.1
高石市(R1)	83.37	49.9	8.03	49.9	189.22	47.9

中学校 2年女子	20mシャトルラン(回)		50m走(秒)		立ち幅とび(cm)	
	平均値	T得点	平均値	T得点	平均値	T得点
全国	51.60	50.0	8.96	50.0	167.04	50.0
大阪府	50.81	49.6	9.08	48.7	163.10	48.5
高石市(R4)	59.23	53.9	8.91	50.6	168.26	50.5
高石市(R3)	60.03	52.9	8.64	52.8	169.05	50.4
高石市(R1)	63.15	52.4	8.73	50.9	169.07	49.7

中学校 2年男子	ハンドボール投げ(m)		体力合計点(点)		総合評価(%)				
	平均値	T得点	平均値	T得点	A	B	C	D	E
全国	20.28	50.0	41.04	50.0	7.9%	23.5%	35.2%	24.2%	9.3%
大阪府	19.43	48.6	39.63	48.7	4.9%	21.1%	36.3%	27.1%	10.6%
高石市(R4)	20.54	50.4	40.36	49.4	7.7%	25.0%	30.9%	23.6%	12.7%
高石市(R3)	21.68	52.32	39.51	48.4	6.2%	17.5%	39.7%	21.7%	15.0%
高石市(R1)	21.21	51.4	40.74	49.1	4.1%	22.5%	42.8%	25.2%	5.4%

中学校 2年女子	ハンドボール投げ(m)		体力合計点(点)		総合評価(%)				
	平均値	T得点	平均値	T得点	A	B	C	D	E
全国	12.45	50.0	47.42	50.0	23.8%	29.8%	28.3%	14.5%	3.6%
大阪府	11.70	48.2	45.84	48.6	18.5%	29.5%	31.4%	16.1%	4.4%
高石市(R4)	14.25	54.3	51.68	53.7	39.3%	28.4%	18.4%	12.4%	1.5%
高石市(R3)	14.52	54.3	52.80	53.7	40.5%	30.7%	20.5%	6.5%	1.9%
高石市(R1)	14.83	54.5	52.77	52.3	42.9%	28.3%	20.7%	6.5%	1.6%



調査結果からわかる本市の概要について

- ◇男子は、全国の結果より「上体起こし」「長座体前屈」「ハンドボール投げ」は上回っています。その他の種目については、全国平均を下回っているものの、昨年度よりも差は縮まっています。
- ◇女子は、全ての項目で全国の結果より、上回っています。
- ◇男子の体力合計点について、全国平均は下回っていますが、大阪府平均よりも上回っています。
- 女子の体力合計点について、全国・大阪府の平均値より大きく上回っています。

児童・生徒質問紙について

小学校

質問	全国	大阪府	高石市
1.運動が好き	69.3%	68.5%	65.4%
2.運動部所属	27.2%	39.3%	39.0%
3.体育の授業が楽しい	73.4%	69.6%	73.2%
4.体力の向上について自分なりの目標をたてていますか	74.0%	70.4%	72.8%

男子

女子

質問	全国	大阪府	高石市
1.運動が好き	54.9%	53.2%	55.0%
2.運動部所属	19.2%	28.2%	30.8%
3.体育の授業が楽しい	59.3%	55.1%	59.7%
4.体力の向上について自分なりの目標をたてていますか	72.2%	68.1%	72.8%

中学校

質問	全国	大阪府	高石市
1.運動が好き	62.1%	60.7%	52.6%
2.運動部所属	73.2%	72.0%	72.9%
3.保健体育の授業が楽しい	57.2%	51.9%	47.1%
4.体力の向上について自分なりの目標をたてていますか	69.4%	66.3%	68.0%

男子

女子

質問	全国	大阪府	高石市
1.運動が好き	44.2%	42.3%	51.4%
2.運動部所属	56.9%	58.3%	58.6%
3.保健体育の授業が楽しい	41.9%	37.5%	55.1%
4.体力の向上について自分なりの目標をたてていますか	65.7%	59.8%	71.5%

質問紙調査結果からわかる本市の概要について

- ◇小学校の男子は「運動部所属」の割合が全国より上回っていますが、それ以外の割合は全国を下回っています。女子は、すべての項目において全国・大阪府を上回っています。
- ◇中学校の男子は「運動部所属」の割合は、全国よりもわずかに下回っています。さらに「運動が好き」の項目については、全国・大阪府を大きく下回っています。女子は、全ての項目において全国・大阪府よりも上回っています。特に、「保健体育の授業が好き」の割合が大きく上回っています。

調査結果から

今年度の調査結果全体から、本市の昨年度の実技調査の結果と比べると記録が下がっている種目がありますが、全国・大阪府の結果と比べると記録が上回っている種目もあります。特に中学生女子は全ての種目で、全国を上回っています。小学生は男女ともに50m走において、中学生男子は上体起こしにおいて全国を上回っています。

しかし、「反復横とび」については小学生男女において、全国・大阪府と比べて大きく下回っています。今後も引き続き、体力の向上や生活習慣改善への啓発等の取組みを継続いたします。

質問紙調査においては「体育の授業が楽しい」という子どもの割合は、小学生男女・中学生女子が全国・大阪府の結果と同等程度か上回っており授業改善の成果が見られます。しかし、中学生男子については、「運動が好き」「保健体育の授業が楽しい」の項目において、全国・大阪府の結果を下回っております。今後も運動に親しむ機会を増加させていくとともに、授業での達成感を育む取組みを推進いたします。また、家庭や地域の協力をいただきながら子どもたちの体力向上及び運動の好きな子の育成に努めてまいります。