

# 経営比較分析表（令和2年度決算）

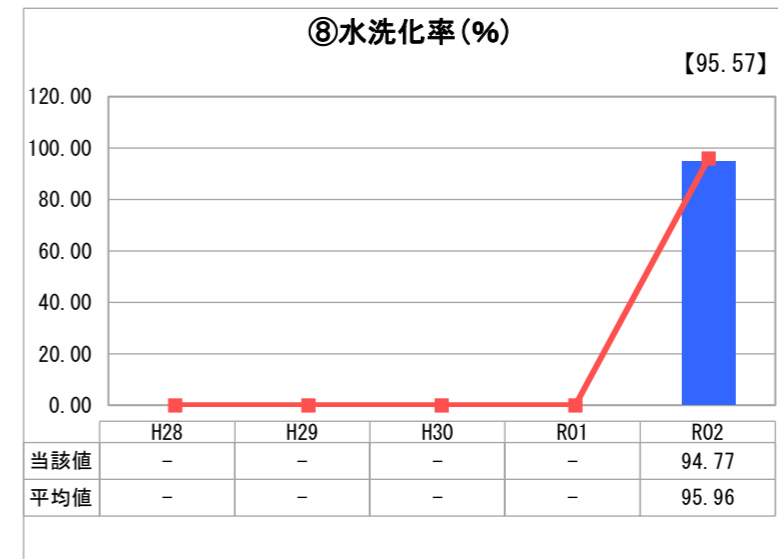
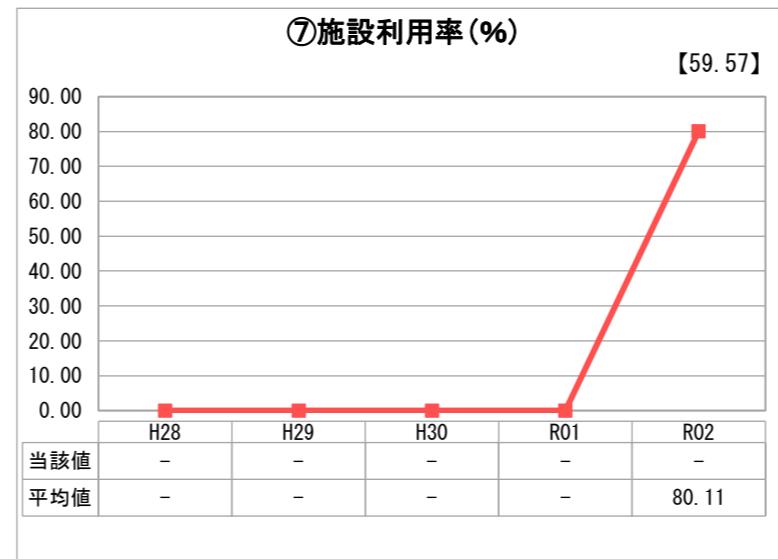
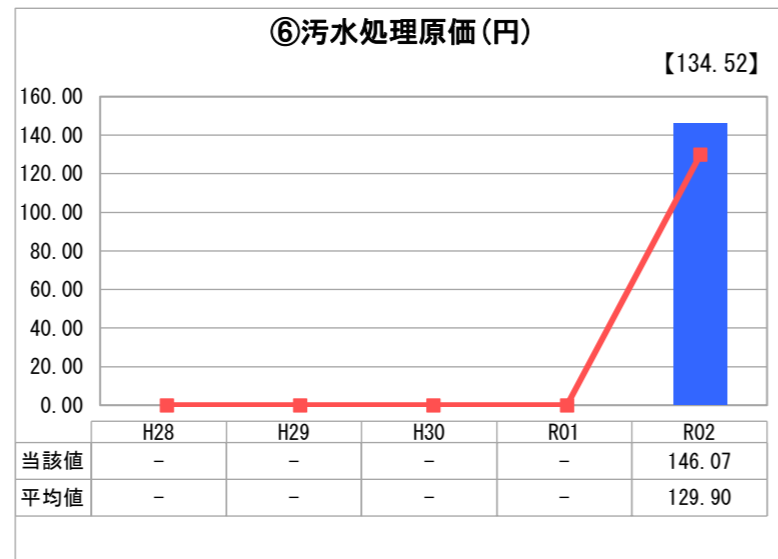
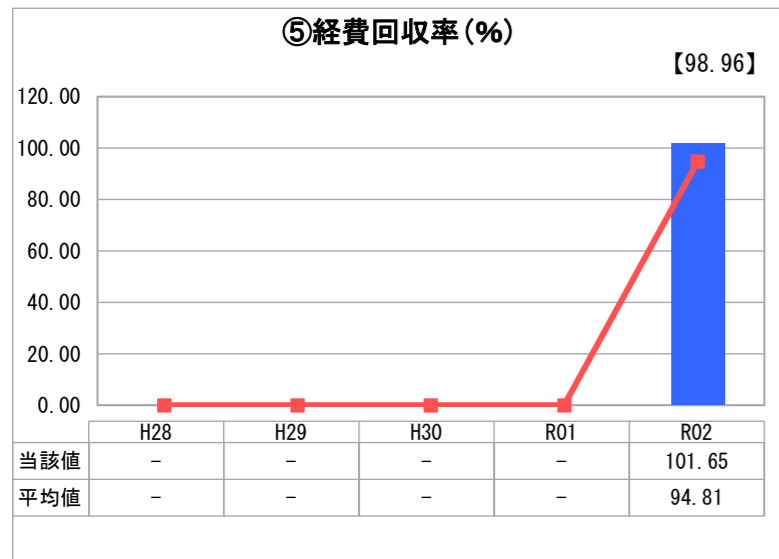
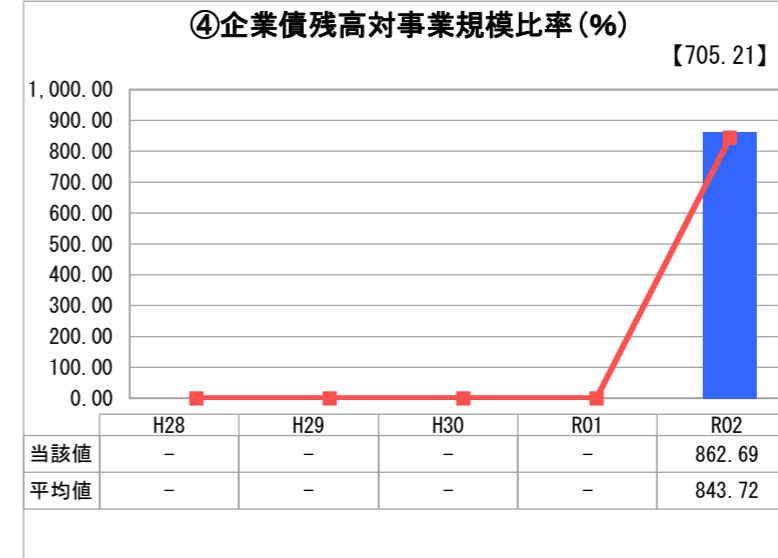
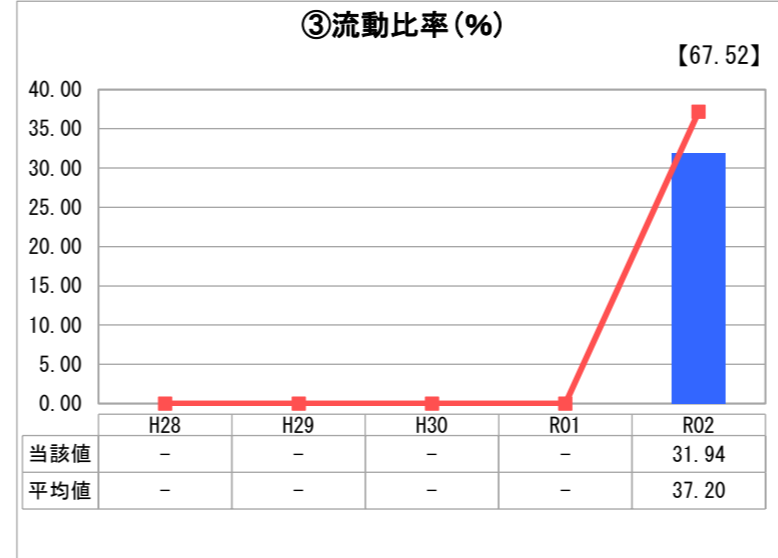
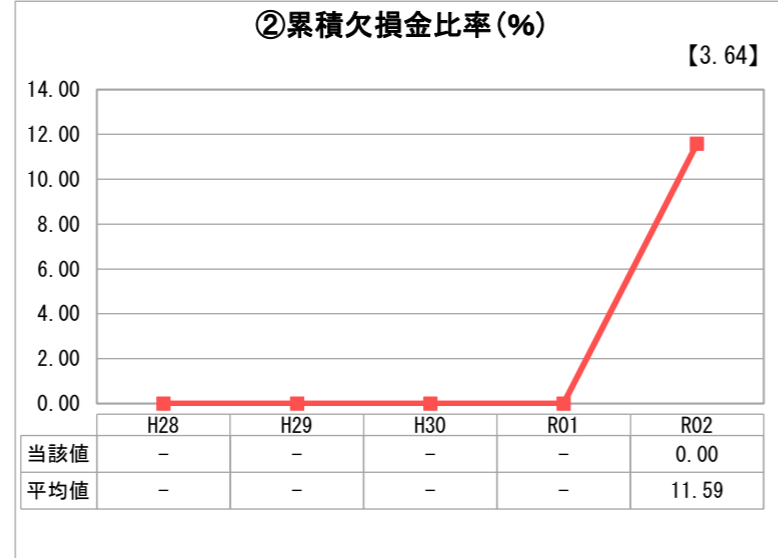
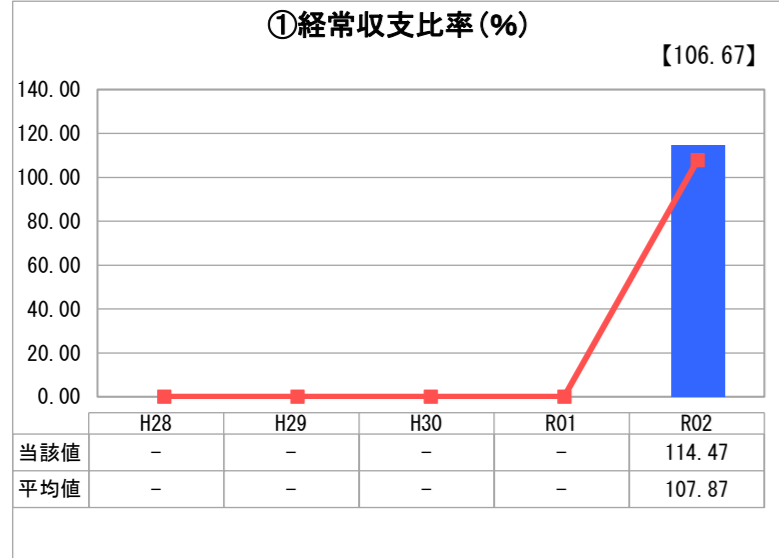
大阪府 高石市

業務名	業種名	事業名	類似団体区分	管理者の情報
法適用	下水道事業	公共下水道	Bb1	非設置
資金不足比率(%)	自己資本構成比率(%)	普及率(%)	有収率(%)	1か月20m <sup>3</sup> 当たり家庭料金(円)
-	56.81	91.73	80.69	2,755

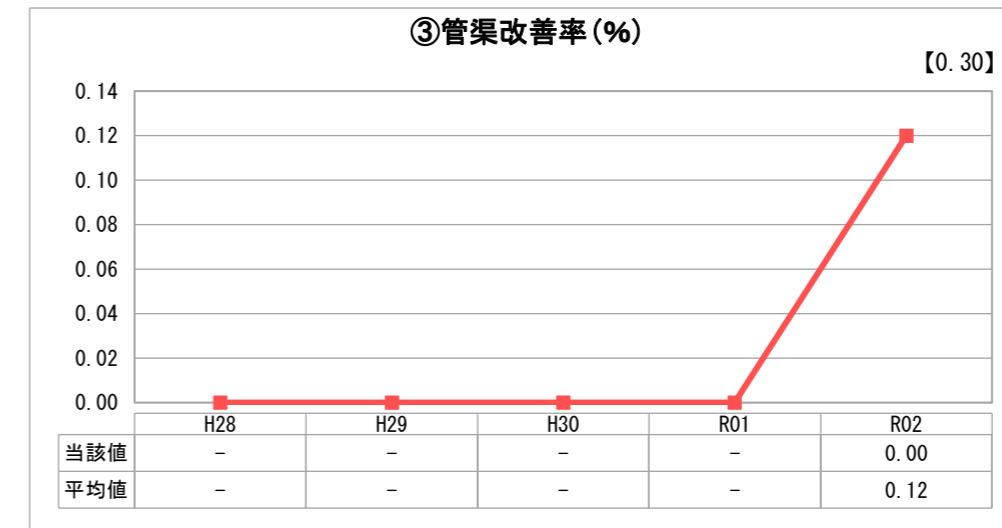
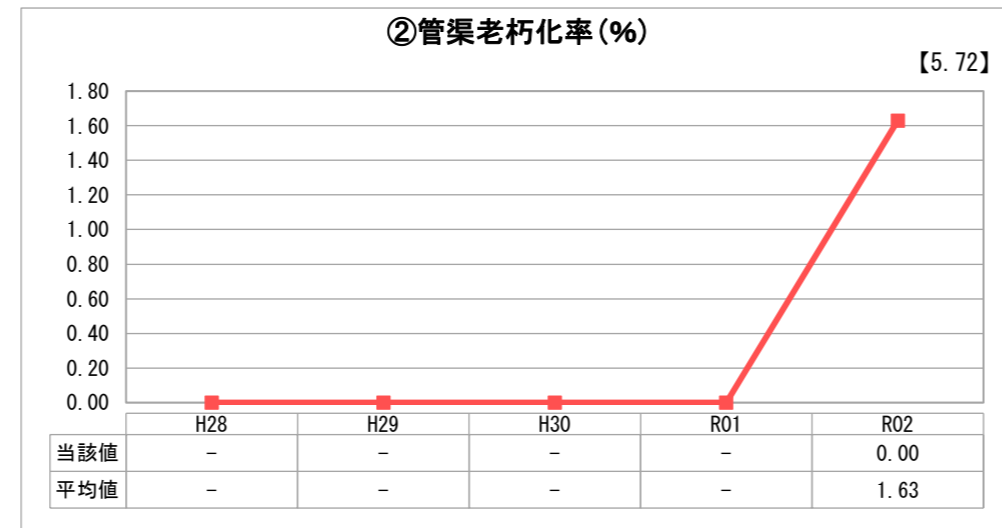
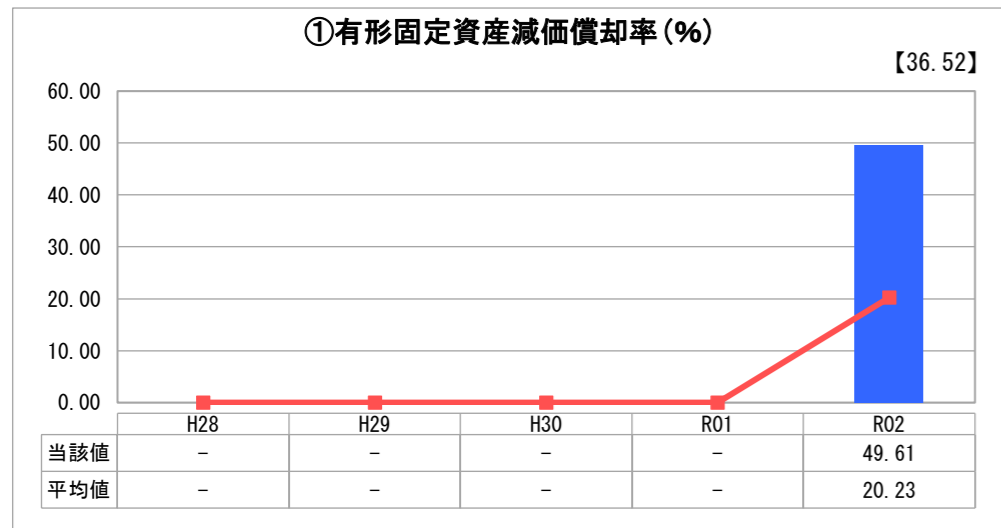
人口(人)	面積(km <sup>2</sup> )	人口密度(人/km <sup>2</sup> )
57,540	11.30	5,092.04
処理区域内人口(人)	処理区域面積(km <sup>2</sup> )	処理区域内人口密度(人/km <sup>2</sup> )
52,579	5.94	8,851.68

グラフ凡例	
■	当該団体値(当該値)
—	類似団体平均値(平均値)
[ ]	令和2年度全国平均

## 1. 経営の健全性・効率性



## 2. 老朽化の状況



## 分析欄

### 1. 経営の健全性・効率性について

平成26年4月より高石市・和泉市・泉大津市の一部事務組合である泉北環境整備施設組合が管理していた区域の移管が行われ、同組合が要した地方債の元利償還金等は、本市下水道事業が同組合に負担金として支出をしている。本負担金を地方債償還金とみなし算定すると①は133.35%、④は972.39%となる。

また、本市は令和2年度より法適用（一部）となったため、⑤・⑥・⑧についてのみ過年度の比較を行う。

①については100%以上となり、単年度黒字となった。

②については、累積欠損金が生じていないため0%となっている。

③は、令和2年度が企業債償還額のピークとなっており、平均よりも低い数値となっている。

④については、類似団体とほぼ同等であるが、上記負担金を加味すると大きく上回っている。

⑤については、過年度（法非適）においては概ね90%前後であったが、100%を達成できた。

⑥については、昨年度より5円程度減少しているが、類似団体と比較すると高くなっている。

⑦については、処理施設が無いため該当なし。

⑧については、類似団体と比較すると低値だが、下水道工事による整備率の向上や、水洗便所改造費助成制度等で増加傾向にあり、昨年度より0.7ポイント上昇した。

### 2. 老朽化の状況について

本市が管理してきた区域については、平成2年より供用開始のため、現時点で管渠更新・老朽化対策は講じていない。一方、泉北環境整備施設組合から移管を受けた区域については昭和43年より供用開始しており、平成26年度に長寿命化計画を作成し、平成27・28年度に管渠の改築工事に取り組んだ。

①については、全国平均、類似団体の平均値を上回っている。

②については、現時点で法定耐用年数を経過した管渠はない。

③は、上記のとおり平成28年度に管渠更新工事が完了したため、令和2年度は実施していない。

### 全体総括

安定的で持続可能な経営を進めていくため、令和2年4月より地方公営企業法の一部を適用した。また令和2年度末には経営戦略を策定した。経営戦略の方針に基づき、今後より効率的な経営に努めていく。

ポンプ場施設や管渠等の下水道施設の老朽化対策については、令和元年度にストックマネジメント計画を策定しており、令和3年度より本計画に基づき管渠更新工事を実施していく予定である。

※ 「経常収支比率」、「累積欠損金比率」、「流動比率」、「有形固定資産減価償却率」及び「管渠老朽化率」については、法非適用企業では算出できないため、法適用企業のみ類似団体平均値及び全国平均を算出しています。