

平成30年度第2回高石市国民健康保険運営協議会次第

日時 平成31年1月29日（火）午後2時00分

場所 高石市役所 別館3階会議室311・312

- ・開会
- ・理事者挨拶
- ・案件

議題1 平成31年度高石市国民健康保険料率について（諮問）

諮問第1号 高石市国民健康保険条例第15条に規定する一般被保険者に係る基礎賦課額の保険料率について

諮問第2号 高石市国民健康保険条例第15条の6の6に規定する一般被保険者に係る後期高齢者支援金等賦課額の保険料率について

諮問第3号 高石市国民健康保険条例第15条の11に規定する介護納付金賦課被保険者に係る介護納付金賦課額の保険料率について

諮問第4号 高石市国民健康保険条例第15条の6に規定する基礎賦課限度額について

議題2 その他

以上

# 平成31年度 高石市保険料率について

# 1. 平成30年度（国保一元化）高石市保険料率

◎平成29年度高石市保険料率

	所得割	均等割	平等割
医療分	9.53%	32,200円	24,100円
後期分	2.96%	10,000円	7,500円
介護分	2.97%	17,800円	0円

◎平成30年度高石市保険料率

	所得割	均等割	平等割
医療分	8.25%	26,924円	28,259円
	(Δ1.28%)	(Δ5,276円)	(4,159円)
後期分	2.85%	9,048円	9,469円
	(Δ0.11%)	(Δ952円)	(1,969円)
介護分	2.32%	17,062円	0円
	(Δ0.65%)	(Δ738円)	-

●保険料統一化による急激な変化に対する経過的措置

①市独自保険料の設定  
（1年間の経過措置）

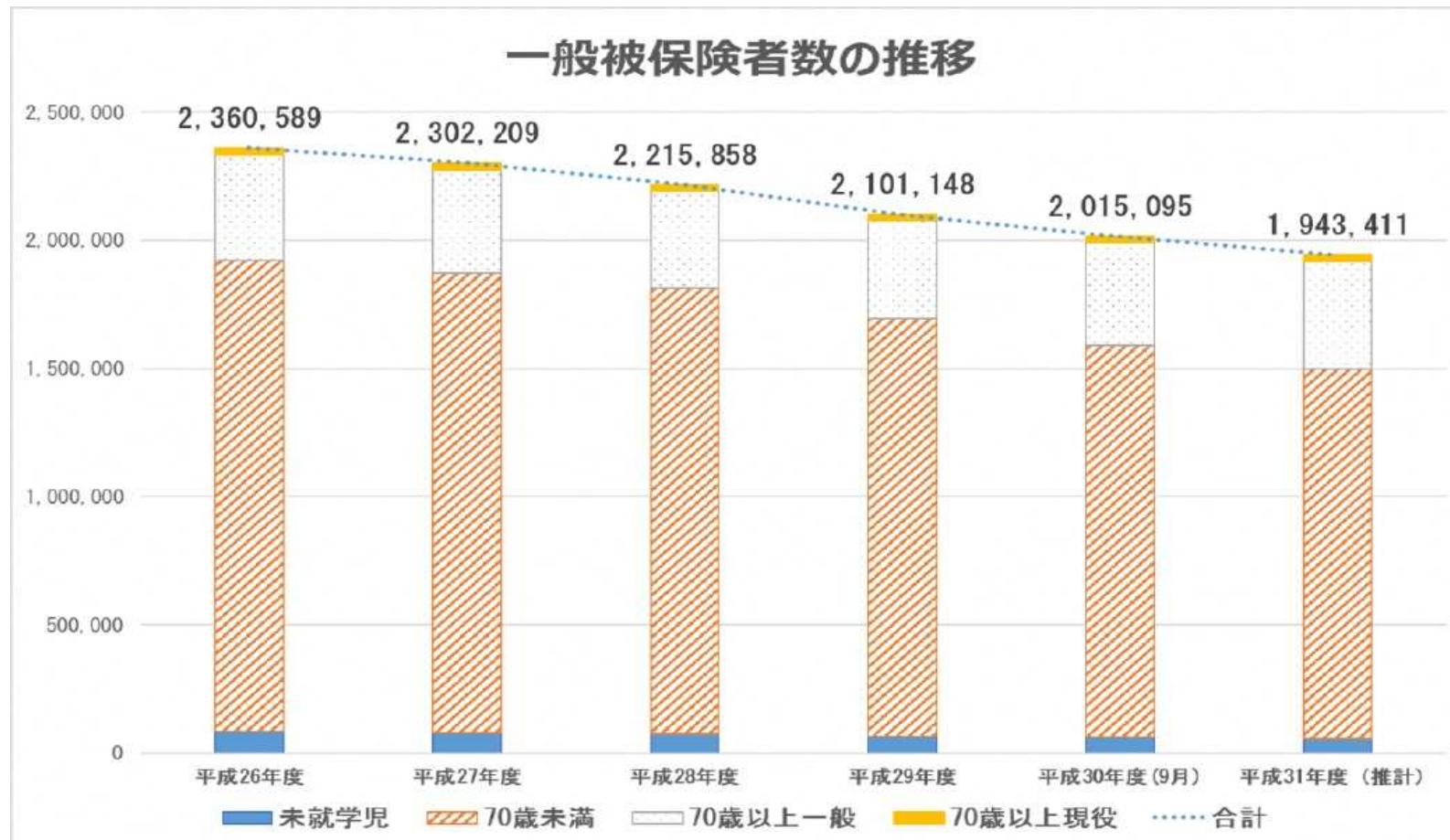
②減免制度の見直し  
（5年間での段階的廃止）

	所得区分		H29年度 年間保険料	府基準 (標準保険料)	H30年度 年間保険料	差額 H29→H30	伸び率	
①	所得33万以下1人家族	(介護除く)	22,140	22,838	22,118	-22	-0.10%	国基準 均等・平等割7割軽減を適用
		(介護含む)	27,480	27,957	27,237	-243	-0.89%	
②	所得33万以下2人家族	(介護除く)	34,800	33,785	32,910	-1,890	-5.43%	国基準 均等・平等割7割軽減を適用
		(介護含む)	45,480	44,022	43,147	-2,333	-5.13%	
③	所得80万2人家族	(介護除く)	81,481	106,457	80,935	-547	-0.67%	国基準 均等・平等割5割軽減を適用 市独自減免(所得割5割減)適用
		(介護含む)	104,865	134,423	103,449	-1,417	-1.35%	
④	所得100万2人家族	(介護除く)	166,441	161,582	162,129	-4,312	-2.59%	国基準 均等・平等割2割軽減を適用 市独自減免(所得割1.2割減)非適用
		(介護含む)	212,432	204,425	204,972	-7,460	-3.51%	
⑤	所得150万4人家族(両親+子2人)	(介護除く)	218,773	273,314	210,249	-8,524	-3.90%	国基準 均等・平等割2割軽減を適用 市独自減免(所得割5割減)適用
		(介護含む)	261,153	327,757	251,121	-10,032	-3.84%	
⑥	所得200万3人家族(両親+子1人)	(介護除く)	366,783	327,294	331,041	-35,742	-9.74%	
		(介護含む)	451,982	400,162	403,909	-48,073	-10.64%	
⑦	所得300万3人家族(両親+子1人)	(介護除く)	491,683	433,994	442,041	-49,642	-10.10%	
		(介護含む)	606,582	530,062	538,109	-68,473	-11.29%	
⑧	所得400万3人家族(両親+子1人)	(介護除く)	616,583	540,694	553,041	-63,542	-10.31%	
		(介護含む)	761,182	659,962	672,309	-88,873	-11.68%	
⑨	所得500万3人家族(両親+子1人)	(介護除く)	715,732	647,394	664,041	-51,691	-7.22%	
		(介護含む)	875,732	789,862	806,509	-69,223	-7.90%	
⑩	所得600万3人家族(両親+子1人)	(介護除く)	730,000	730,000	730,000	0	0.00%	
		(介護含む)	890,000	890,000	890,000	0	0.00%	
⑪	所得700万3人家族(両親+子1人)	(介護除く)	730,000	730,000	730,000	0	0.00%	
		(介護含む)	890,000	890,000	890,000	0	0.00%	

## 2.国民健康保険の現状

### <1>

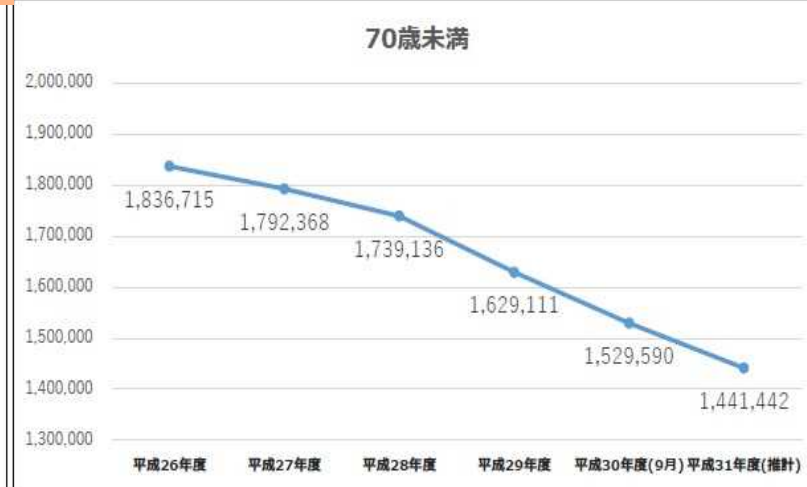
被保険者数の減少（社保加入資格拡大、景気回復の影響など）



## <2>

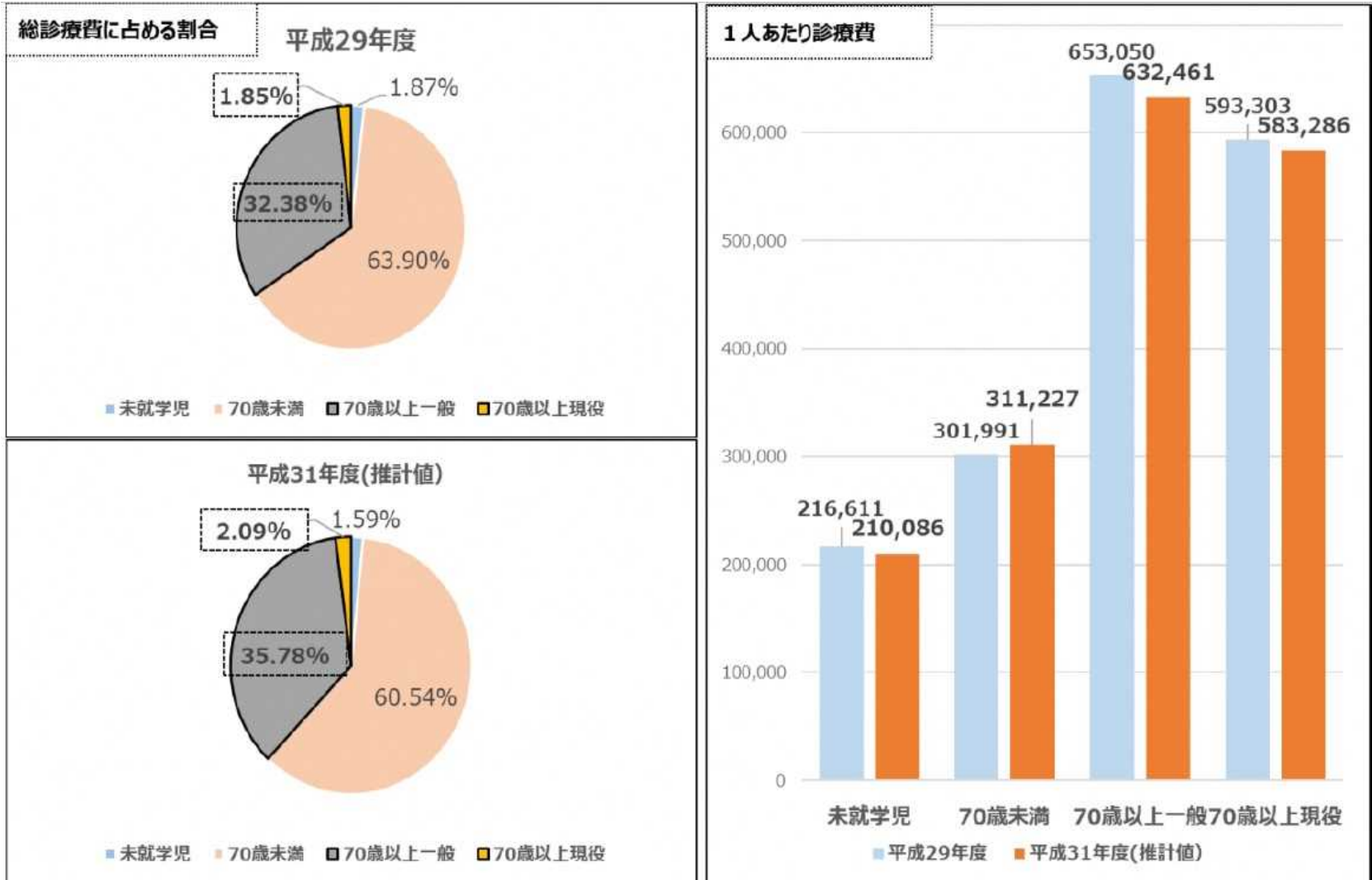
### 70歳以上の被保険者数増加

#### ■ 年齢区分別の一般被保険者数の状況



### < 3 >

70歳以上の1人あたり診療費は他年代と比べても高い





## <4>

1人あたり保険給付費の伸びが続いている。  
(H30年度算定値と実績見込値が乖離していることから、H31年度では伸び率が大きくなっている。)

### ■ 1人あたり保険給付費





### 3.平成31年度≪仮算定≫保険料率

#### ≪算定結果≫

1人あたり13,347円の増加となる。



#### ◎平成31年度≪仮算定≫大阪府標準保険料率

	所得割	均等割	平等割	限度額
医療分	8.88%	30,691円	32,847円	58万円
	(0.63%)	(3,767円)	(4,588円)	(4万円)
後期分	2.69%	9,249円	9,899円	19万円
	(Δ0.16%)	(201円)	(430円)	-
介護分	2.54%	18,731円	0円	16万円
	(0.22%)	(1,669円)	-	-

(下段はH30保険料との比較)

《仮算定》標準保険料率とH30年度との比較

(市独自減免5割→4割)

	医療	支援	介護
所得割(%)	0.0875	0.0269	0.0254
均等割(円)	30,247	9,249	18,736
平等割(円)	32,371	9,899	0

①	所得区分		H30年度	H31年度	差額 H30→H31	伸び率	減額制度適用状況 (高石市設定額算出時)
			年間保険料	年間保険料			
①	所得33万以下1人家族	(介護除く)	22,118	24,530	2,412	10.90%	国基準 均等・平等割7割軽減を適用
		(介護含む)	27,237	30,151	2,914	10.70%	
②	所得33万以下2人家族	(介護除く)	32,910	36,379	3,469	10.54%	国基準 均等・平等割7割軽減を適用
		(介護含む)	43,147	47,620	4,473	10.37%	
③	所得80万2人家族	(介護除く)	80,935	92,892	11,957	14.77%	国基準 均等・平等割5割軽減を適用 市独自減免(所得割4割減)適用
		(介護含む)	103,449	118,791	15,342	14.83%	
④	所得100万2人家族	(介護除く)	162,129	173,658	11,529	7.11%	国基準 均等・平等割2割軽減を適用
		(介護含む)	204,972	220,653	15,681	7.65%	
⑤	所得150万4人家族(両親+子2人)	(介護除く)	210,249	233,975	23,726	11.28%	国基準 均等・平等割2割軽減を適用 市独自減免(所得割4割減)適用
		(介護含む)	251,121	282,429	31,308	12.47%	
⑥	所得200万3人家族(両親+子1人)	(介護除く)	331,041	351,806	20,765	6.27%	
		(介護含む)	403,909	431,696	27,787	6.88%	
⑦	所得300万3人家族(両親+子1人)	(介護除く)	442,041	466,206	24,165	5.47%	
		(介護含む)	538,109	571,496	33,387	6.20%	
⑧	所得400万3人家族(両親+子1人)	(介護除く)	553,041	580,606	27,565	4.98%	
		(介護含む)	672,309	711,296	38,987	5.80%	
⑨	所得500万3人家族(両親+子1人)	(介護除く)	664,041	695,006	30,965	4.66%	
		(介護含む)	806,509	851,096	44,587	5.53%	
⑩	所得600万3人家族(両親+子1人)	(介護除く)	730,000	770,000	40,000	5.48%	
		(介護含む)	890,000	930,000	40,000	4.49%	
⑪	所得700万3人家族(両親+子1人)	(介護除く)	730,000	770,000	40,000	5.48%	
		(介護含む)	890,000	930,000	40,000	4.49%	

医療の進歩や高齢者割合の増加による構造的な医療費増加要因を主因とする保険料負担の増加。



- 大阪府市長会から国への要望
- 保険料算定方法の見直し
- 限度額の引き上げによる所得割率の抑制




国による公費投入額の見直しなどにより保険料率の伸びを抑制

## 4.平成31年度高石市保険料率

### ＜算定結果＞

公費の追加投入などの効果で、仮算定値より低い料率となる。  
 (1人あたり保険料の伸び：13,347円→12,436円に抑制)



◎平成31年度「本算定」大阪府標準保険料率 = 高石市保険料率

	所得割	均等割	平等割	限度額
医療分	8.57%	29,713円	31,799円	58万円
	(0.32%)	(2,789円)	(3,540円)	(4万円)
後期分	2.69%	9,249円	9,898円	19万円
	(△0.16%)	(201円)	(429円)	-
介護分	2.58%	19,134円	0円	16万円
	(0.26%)	(2,072円)	-	-

(下段はH30保険料との比較)

H31年度保険料率とH29年度からの推移

(市独自減免5割→4割)

	医療	支援	介護
所得割(%)	0.0857	0.0269	0.0258
均等割(円)	29,713	9,249	19,134
平等割(円)	31,799	9,898	0

	所得区分		H29年度 年間保険料	H30年度 年間保険料	H31年度 年間保険料	差額 H30→H31	伸び率	減額制度適用状況 (高石市設定額算出時)
①	所得33万以下1人家族	(介護除く)	22,140	22,118	24,198	2,080	9.40%	国基準 均等・平等割7割軽減を適用
		(介護含む)	27,480	27,237	29,938	2,701	9.92%	
②	所得33万以下2人家族	(介護除く)	34,800	32,910	35,886	2,976	9.04%	国基準 均等・平等割7割軽減を適用
		(介護含む)	45,480	43,147	47,367	4,220	9.78%	
③	所得80万2人家族	(介護除く)	81,481	80,935	91,564	10,629	13.13%	国基準 均等・平等割5割軽減を適用 市独自減免(所得割4割減)適用
		(介護含む)	104,865	103,449	117,973	14,524	14.04%	
④	所得100万2人家族	(介護除く)	166,441	162,129	171,139	9,010	5.56%	国基準 均等・平等割2割軽減を適用
		(介護含む)	212,432	204,972	219,039	14,067	6.86%	
⑤	所得150万4人家族(両親+子2人)	(介護除く)	218,773	210,249	230,515	20,266	9.64%	国基準 均等・平等割2割軽減を適用 市独自減免(所得割4割減)適用
		(介護含む)	261,153	251,121	279,835	28,714	11.43%	
⑥	所得200万3人家族(両親+子1人)	(介護除く)	366,783	331,041	346,625	15,584	4.71%	
		(介護含む)	451,982	403,909	427,979	24,070	5.96%	
⑦	所得300万3人家族(両親+子1人)	(介護除く)	491,683	442,041	459,225	17,184	3.89%	
		(介護含む)	606,582	538,109	566,379	28,270	5.25%	
⑧	所得400万3人家族(両親+子1人)	(介護除く)	616,583	553,041	571,825	18,784	3.40%	
		(介護含む)	761,182	672,309	704,779	32,470	4.83%	
⑨	所得500万3人家族(両親+子1人)	(介護除く)	690,000	664,041	684,425	20,384	3.07%	
		(介護含む)	875,732	806,509	843,179	36,670	4.55%	
⑩	所得600万3人家族(両親+子1人)	(介護除く)	730,000	730,000	770,000	40,000	5.48%	
		(介護含む)	890,000	890,000	930,000	40,000	4.49%	
⑪	所得700万3人家族(両親+子1人)	(介護除く)	730,000	730,000	770,000	40,000	5.48%	
		(介護含む)	890,000	890,000	930,000	40,000	4.49%	