

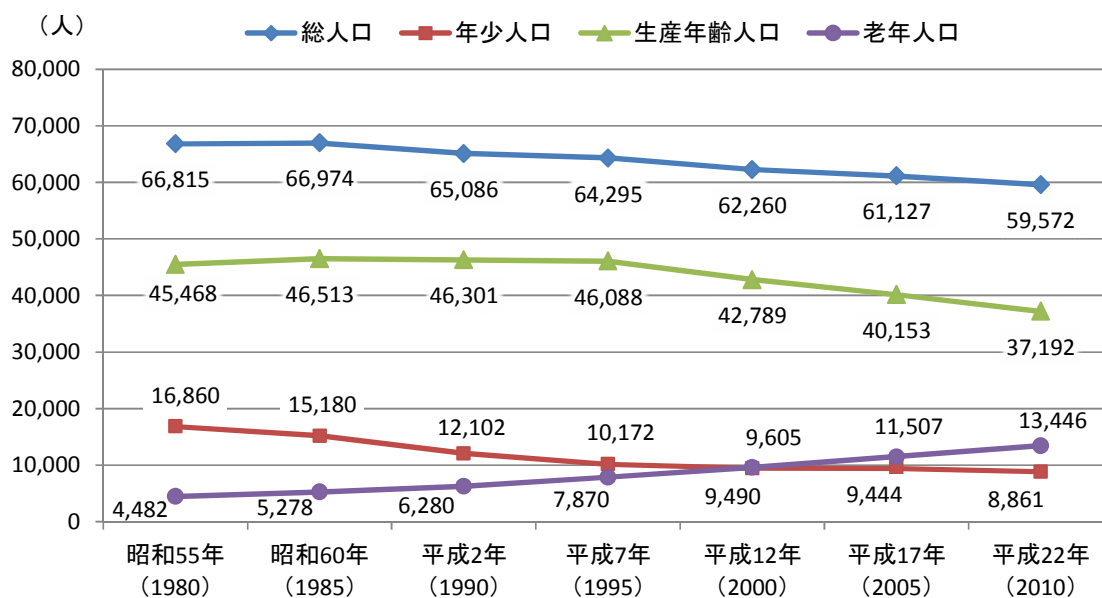
参考資料 2

高石市の人口動向等に関するデータ

平成 27 年 12 月 14 日

人口動向等の概要

■人口の推移（年齢3区分別人口）



資料：総務省「国勢調査」 ※総人口には年齢不詳を含む

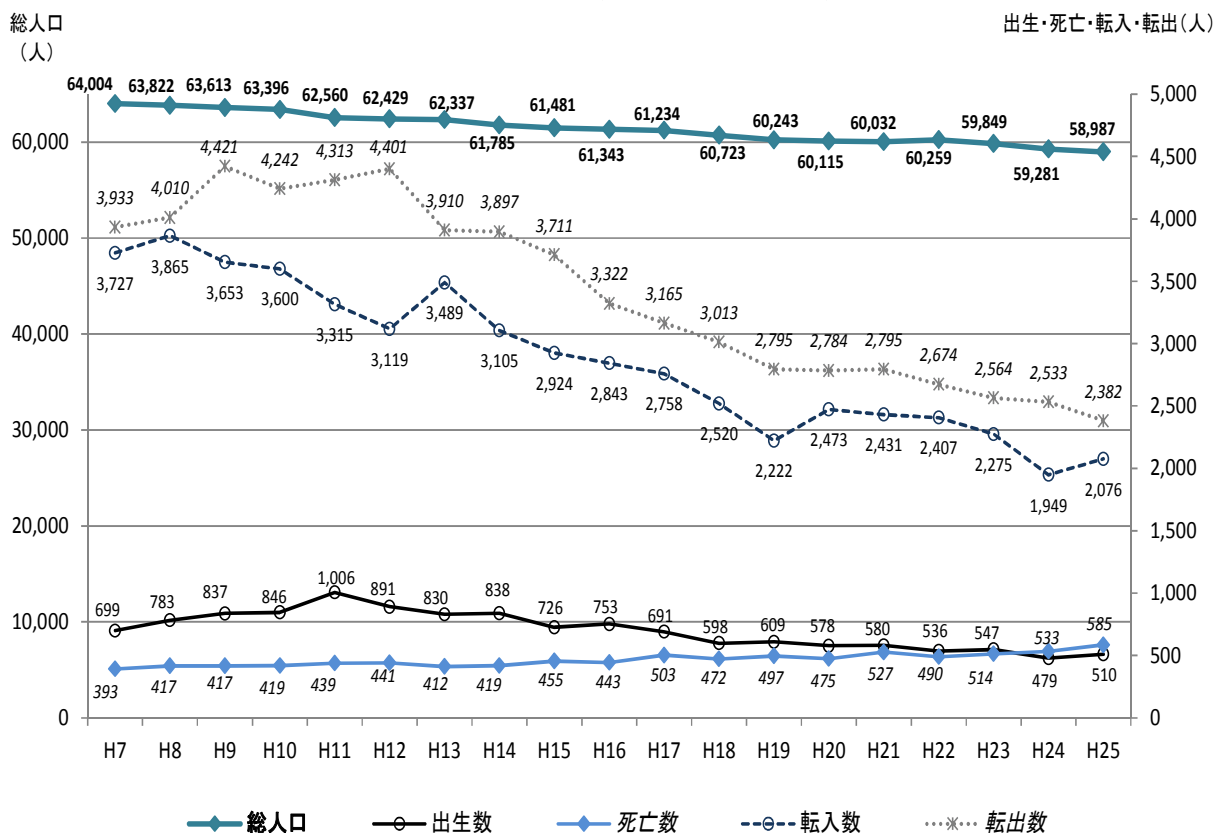
■人口の推移（年齢3区分別人口割合）

（単位：％）

区分	昭和55年 (1980)	昭和60年 (1985)	平成2年 (1990)	平成7年 (1995)	平成12年 (2000)	平成17年 (2005)	平成22年 (2010)
年少人口割合	25.2	22.7	18.6	15.8	15.2	15.4	14.9
生産年齢人口割合	68.1	69.4	71.1	71.7	68.7	65.7	62.4
老年人口割合	6.7	7.9	9.6	12.2	15.4	18.8	22.6

資料：総務省「国勢調査」

■増減要素（出生・死亡数、転入・転出数の推移）

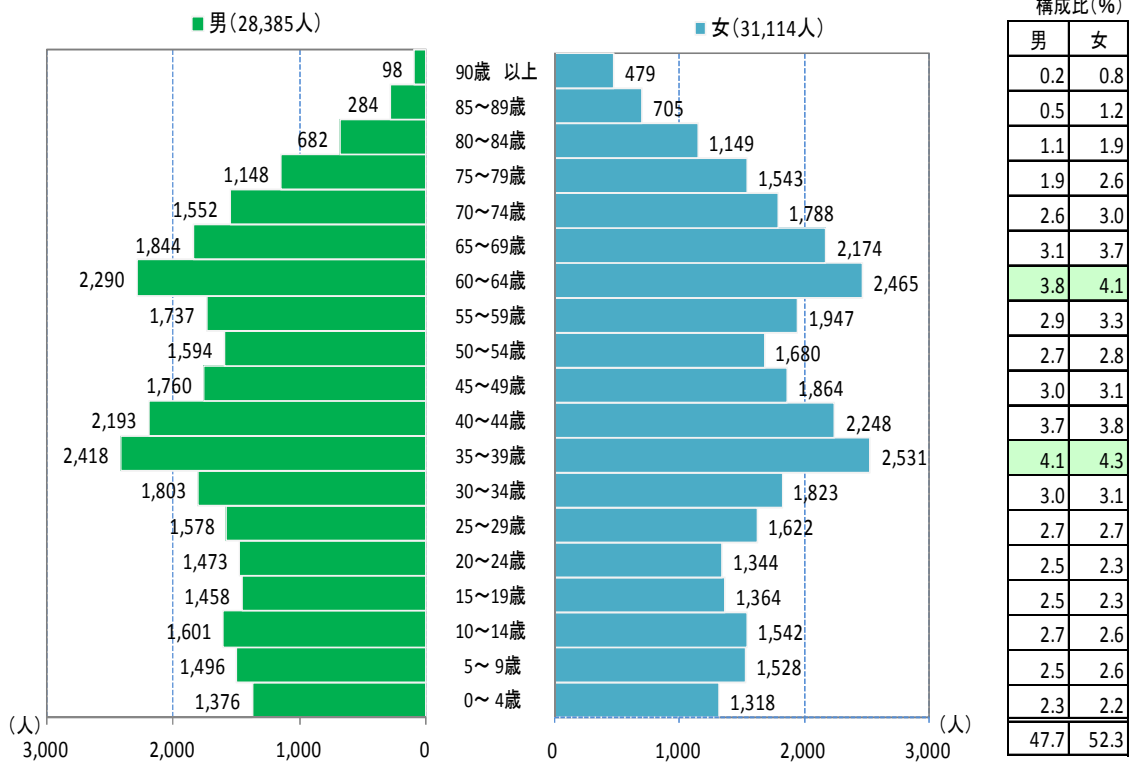


資料：総人口は市庶務課「住民基本台帳人口」による

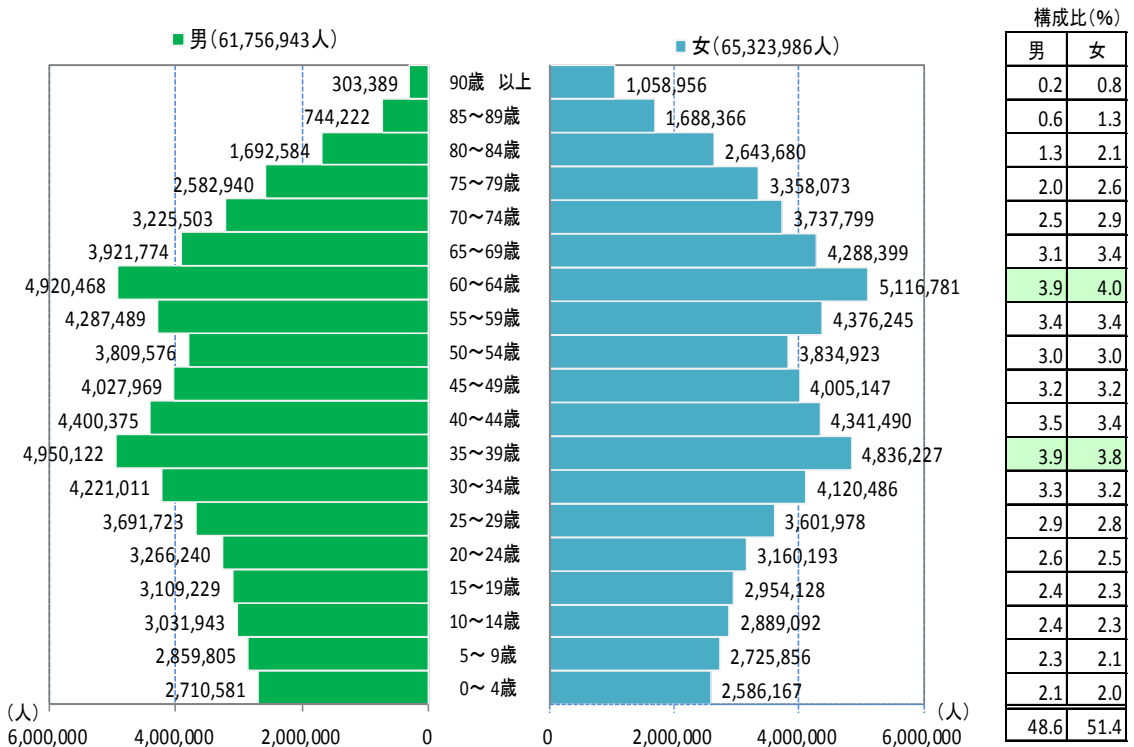
出生・死亡数、転入・転出数は総務省「住民基本台帳に基づく人口、人口動態及び世帯数に関する調査」

	H7 (1995)	H8 (1996)	H9 (1997)	H10 (1998)	H11 (1999)	H12 (2000)	H13 (2001)	H14 (2002)	H15 (2003)	H16 (2004)	H17 (2005)	H18 (2006)	H19 (2007)	H20 (2008)	H21 (2009)	H22 (2010)	H23 (2011)	H24 (2012)	H25 (2013)
出生数	699	783	837	846	1,006	891	830	838	726	753	691	598	609	578	580	536	547	479	510
死亡数	393	417	417	419	439	441	412	419	455	443	503	472	497	475	527	490	514	533	585
自然増減数 (出生－死亡)	306	366	420	427	567	450	418	419	271	310	188	126	112	103	53	46	33	-54	-75
転入数	3,727	3,865	3,653	3,600	3,315	3,119	3,489	3,105	2,924	2,843	2,758	2,520	2,222	2,473	2,431	2,407	2,275	1,949	2,076
転出数	3,933	4,010	4,421	4,242	4,313	4,401	3,910	3,897	3,711	3,322	3,165	3,013	2,795	2,784	2,795	2,674	2,564	2,533	2,382
社会増減数 (転入－転出)	-206	-145	-768	-642	-998	-1,282	-421	-792	-787	-479	-407	-493	-573	-311	-364	-267	-289	-584	-306
人口増減数	100	221	-348	-215	-431	-832	-3	-373	-516	-169	-219	-367	-461	-208	-311	-221	-256	-638	-381

■高石市の人口ピラミッド・平成22年(2010)

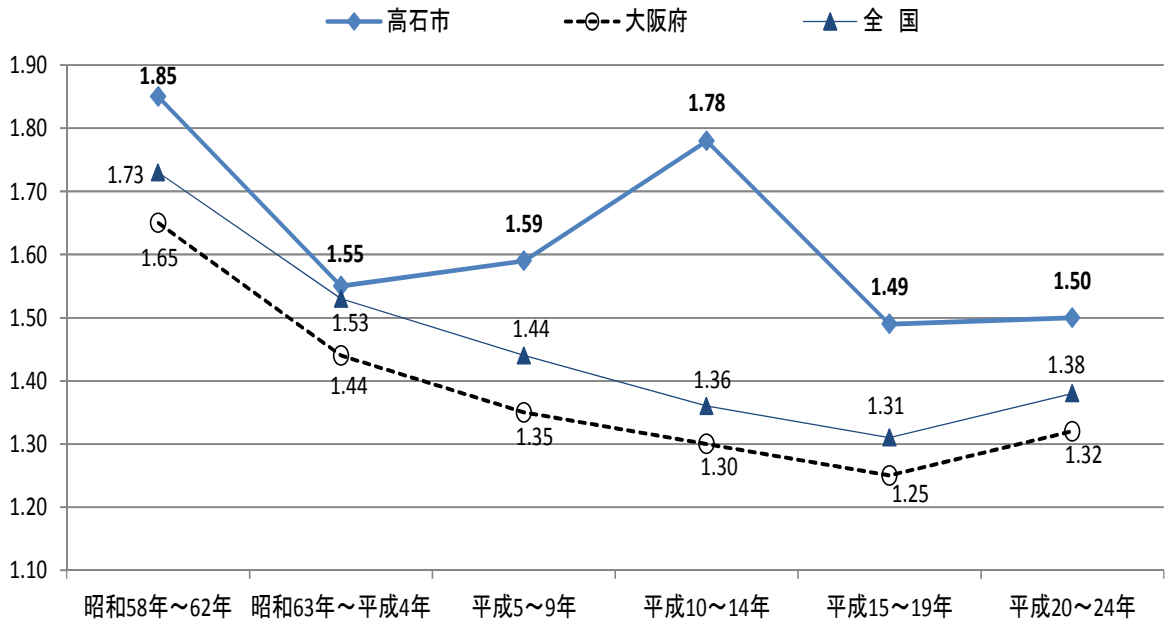


■全国の人口ピラミッド・平成22年(2010)



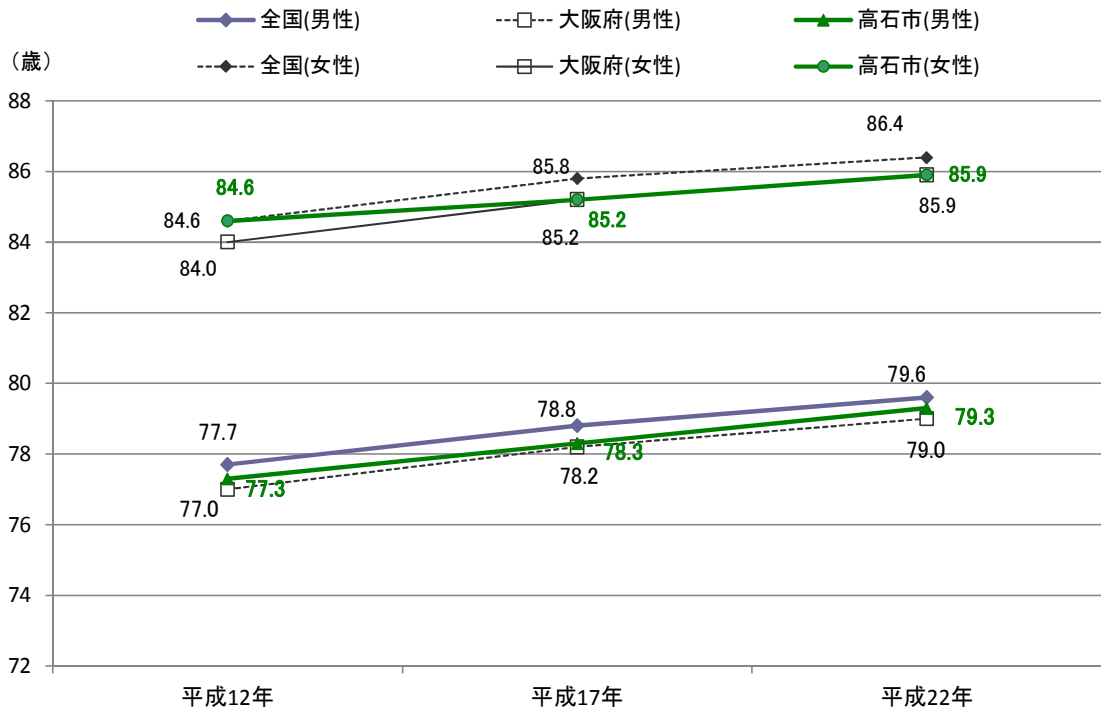
資料：総務省「平成22年国勢調査」

■合計特殊出生率(ベイズ推定値※)の推移



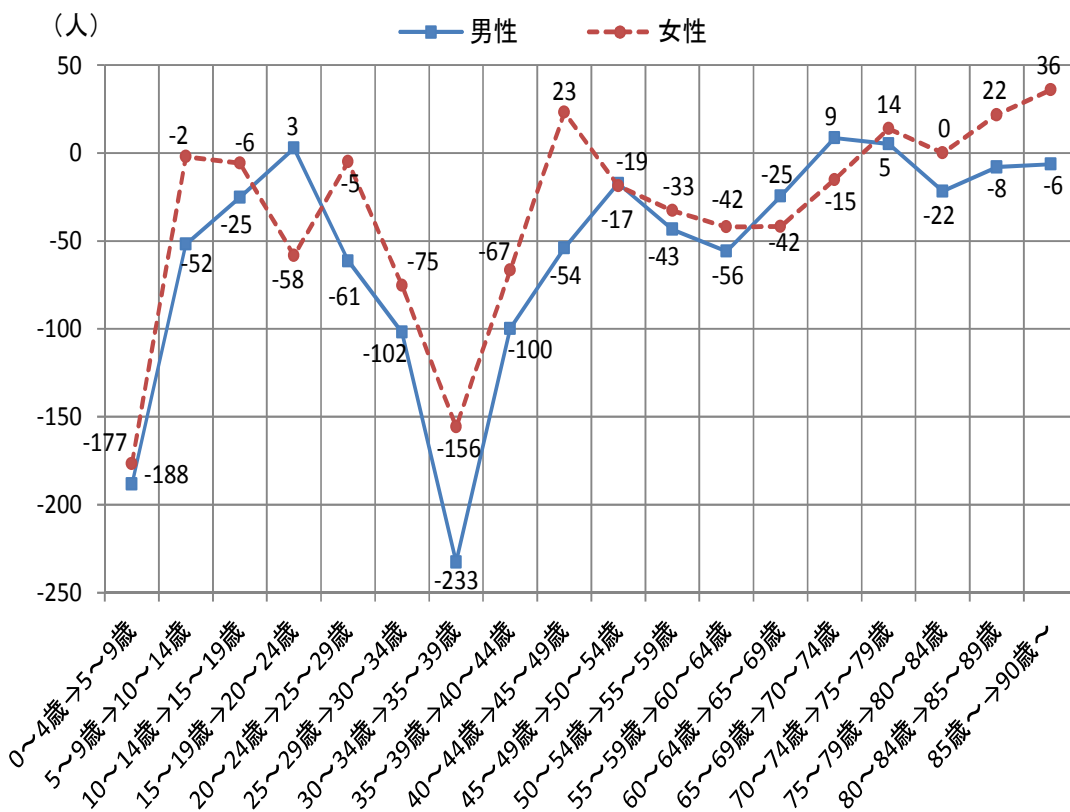
資料:厚生労働省「人口動態統計特殊報告(人口動態保健所・市区町村別統計)」より作成

■平均寿命の推移



資料:厚生労働省「市町村別平均寿命」

■性別・年齢階級別純移動数の状況
〔平成17(2005)年～平成22(2010)年〕



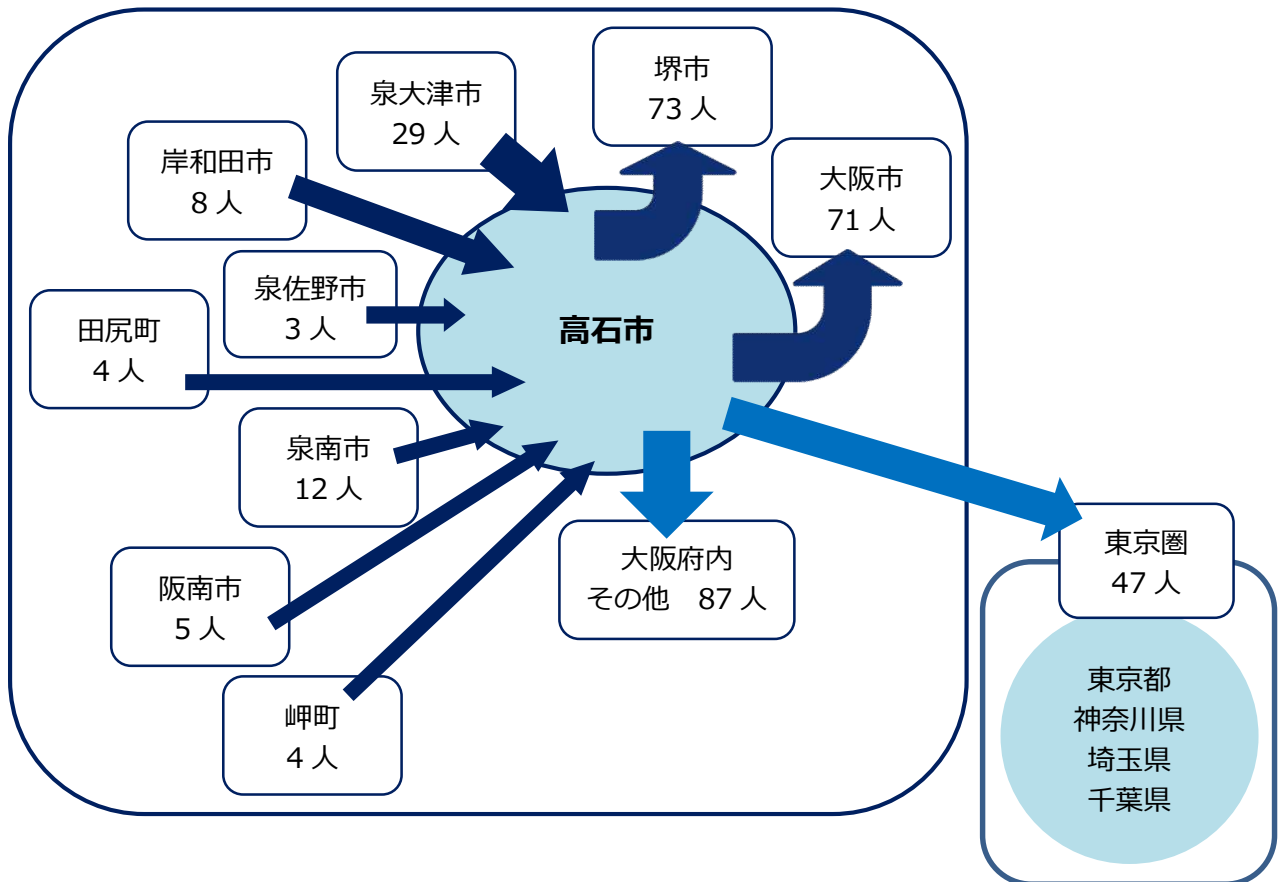
資料:府提供データ 市区町村別転入・転出数

■転入・転出と移動数 (単位：人)

	転入数	転出数	移動数
府内	1,357	1,523	▲ 166
(泉大津市)	188	159	29
(泉南市)	24	12	12
(岸和田市)	73	65	8
(阪南市)	15	10	5
(田尻町)	8	4	4
(岬町)	4	0	4
(泉佐野市)	25	22	3
(貝塚市)	16	16	0
(堺市)	471	544	▲ 73
(大阪市)	206	277	▲ 71
(上記以外の府内)	327	414	▲ 87
府外	668	731	▲ 63
(近畿2府4県)	231	241	▲ 10
(近畿2府4県以外)	437	490	▲ 53
合計	2,025	2,254	▲ 229

資料：住民基本台帳人口移動報告（平成25年）

■人口移動の状況



資料：住民基本台帳人口移動報告（平成25年）